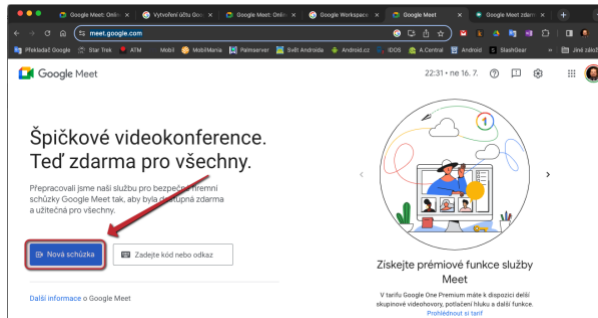


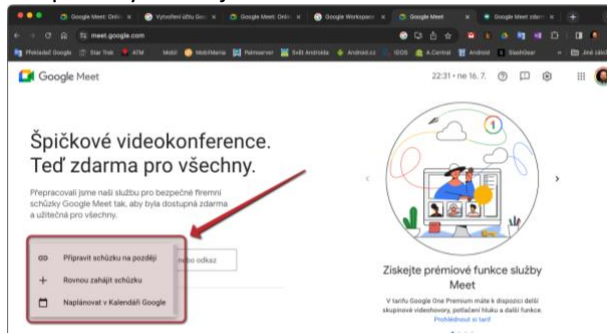
Užití GOOGLE MEET pro pořádání on-line setkání v LCI D-122

Jak zřídit místnost

1. Vstupte na Google Meet stránku <https://meet.google.com/>
2. V prohlížeči se přihlaste pod GOOGLE účtem (pokud nutno – prohlížeče obvykle drží běžné přihlášení v profilu)
3. Zvolte Nová schůzka



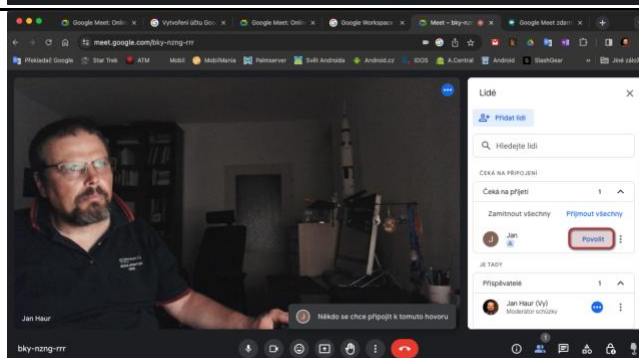
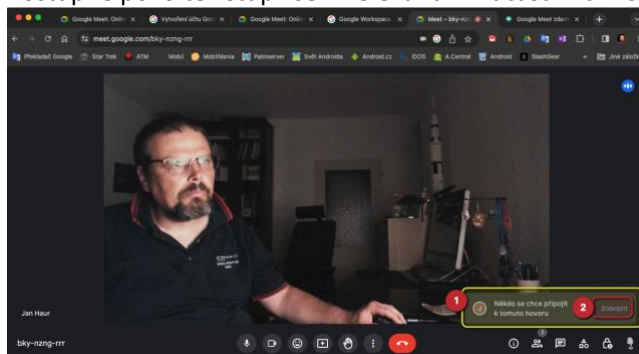
4. Dle potřeby zvolte jednu z možností



5. Zaznamenejte / zkopírujte adresu odkazu na místnost, případně zvlášť kód (část adresy za posledním lomítkem, něco jako **abc-defg-hij** v adrese)
<https://meet.google.com/abc-defg-hij>
6. Adresu a kód vhodným způsobem odešlete na adresu účastníků

Jak otevřít místnost

1. Včas před časem schůzky vstupte na adresu stránky získanou v předchozím kroku, klikněte na odkaz nebo zadejte kód v mobilní aplikaci.
2. Postupně povolte vstup všem relevantním účastníkům schůzky (je dobré srovnávat se seznamem pozvaných)



3. Určete moderátora schůzky

